

CUADERNILLO DE **dislexia**

MATERIAL DE APOYO

ss

pq

bd

un




vu

qp









MATERIAL
PARA MAESTROS












Colorea de amarillo los soles de la derecha y de rojo los de la izquierda.



Colorea de rojo los objetos de la derecha y de verde los de la izquierda, y
escribe el nombre a cada dibujo.





Colorea de rojo los objetos de la derecha y de verde los de la izquierda, y
escribe el nombre a cada dibujo.



Dibuja seis peces a la izquierda y cinco estrellas de mar a la derecha. Por último colorea el dibujo.



Colorea la letra y el dibujo, después completa las palabras con la letra que falta.



_asura

lo_o

esco_a

_i_erón

_urro

_andera

_ote

_allena

su_ida

_utaca

cu_eta

_anco

_alón

_illete

Al_erto

_ello

_ruja

ta_aco

_atalla

_roma

a_uelo

ca_eza

_araja

_otella

_aile

_icicleta

_astón

_ata

ca_allo

















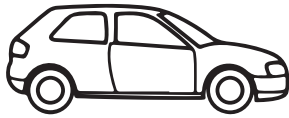
ta_la

Escoge cuatro palabras y con ellas escribe cuatro oraciones. Pinta con rojo la b y haz un dibujo de cada oración.

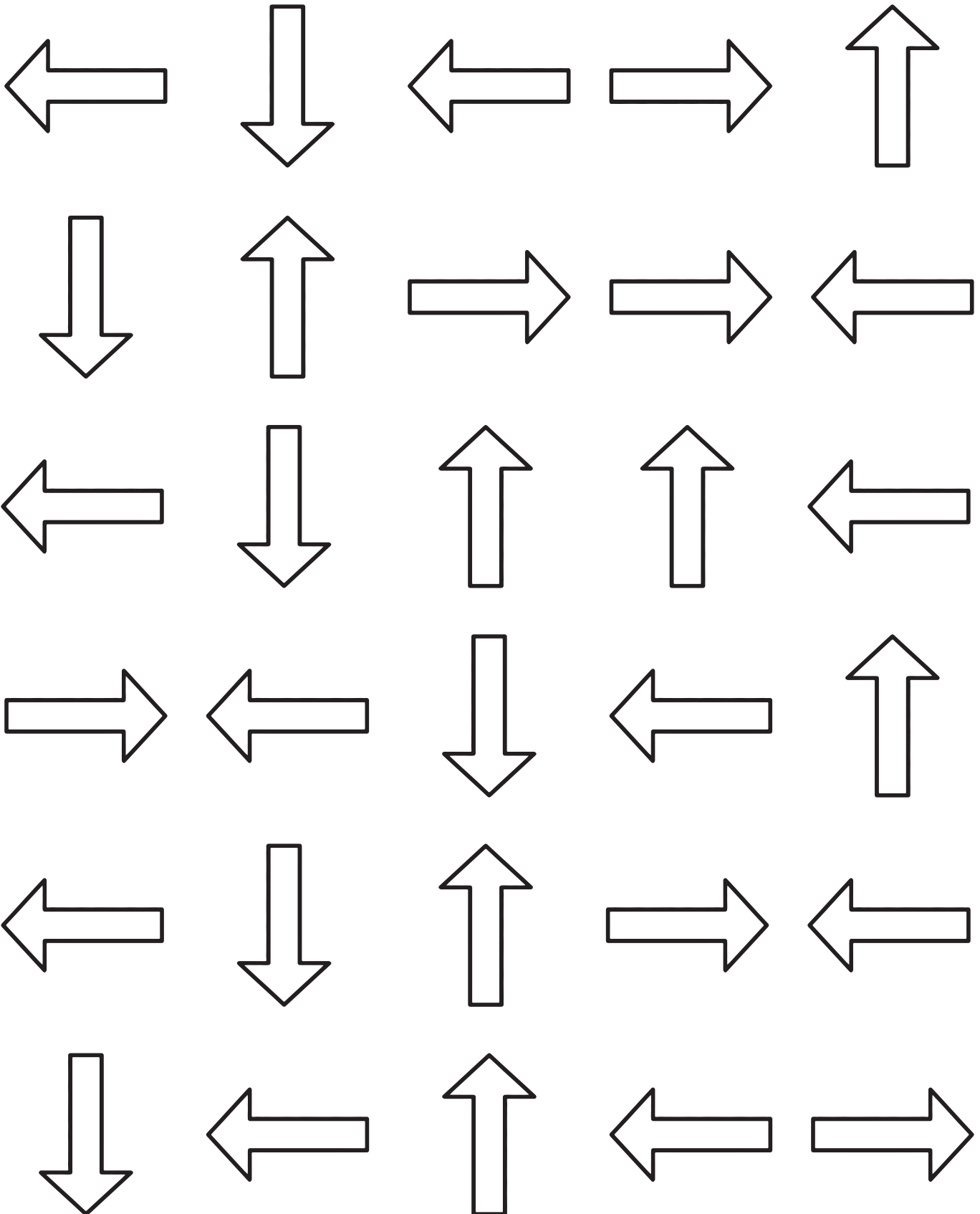
bruja burro ballena cubeta escoba
lobo basura billete bandera broma

[illegible][illegible][illegible][illegible]


Colorea de amarillo el que se dirige a la derecha y de azul el que va a la izquierda.




Colorea de rojo las flechas que van a la derecha, de azul las de la izquierda, de verde las que van hacia arriba y de naranja las de hacia abajo.



Dibuja cinco huesos a la izquierda y tres pelotas a la derecha. Por último colorea el dibujo.




Dibuja un sol arriba a la derecha, un árbol a la izquierda, una montaña a la derecha y una flor abajo a la izquierda.



www.materialparamaestros.com



Colorea de amarillo la llave que se encuentra a la derecha, de rojo la del centro y de verde a la izquierda. Dibuja una cerradura a la derecha.



Rodea con un círculo la letra b.

b d b d d d b b d

d d b d d b b d b

b d b d d b b d d

d b b d b d b d b

b d d b b d b b d

b d b b


b d d

d b b


d b d b




Encierra la oración que esta correcta, y en la incorrecta subraya los errores .
Colorea los dibujos.



El gato es bonito
El gato es donito




Me gusta la qiña
Me gusta la piña



La tortuga nadadora
La tortvga nabadora



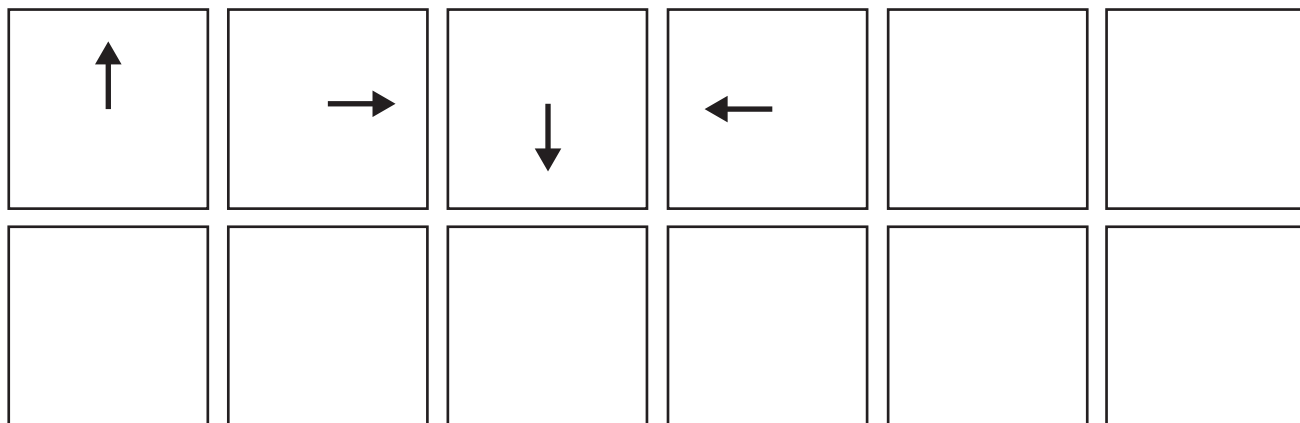
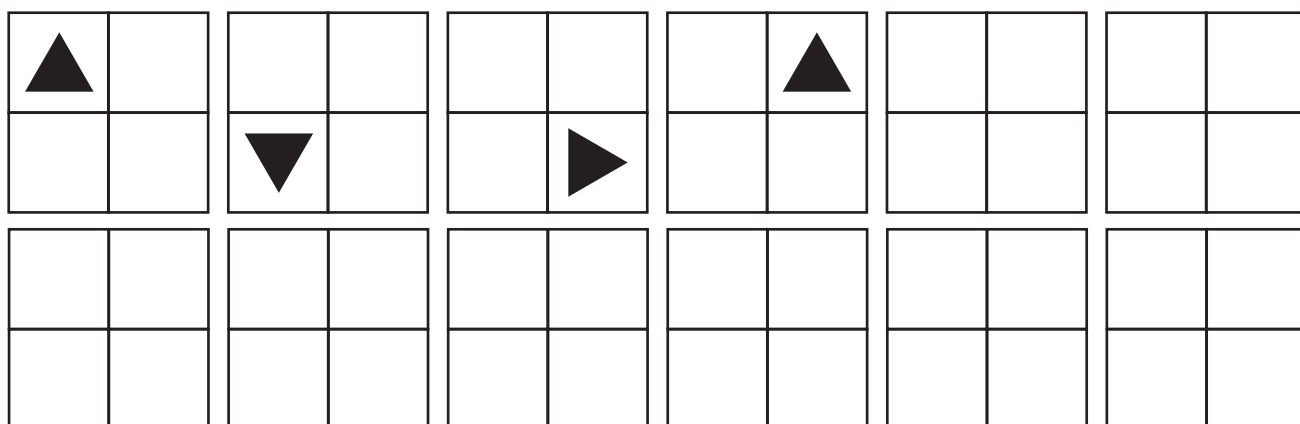
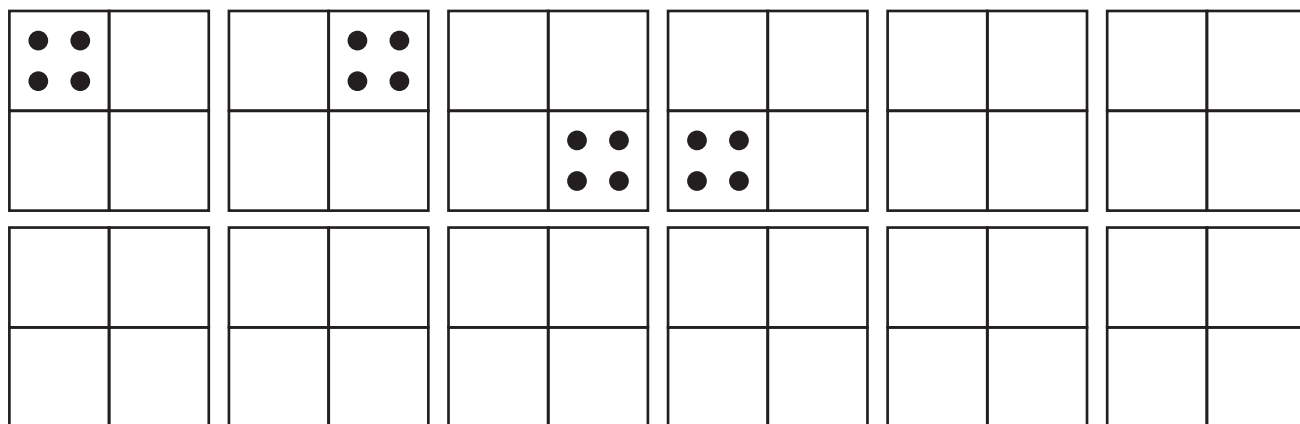
La qaloma dlanca
La paloma blanca




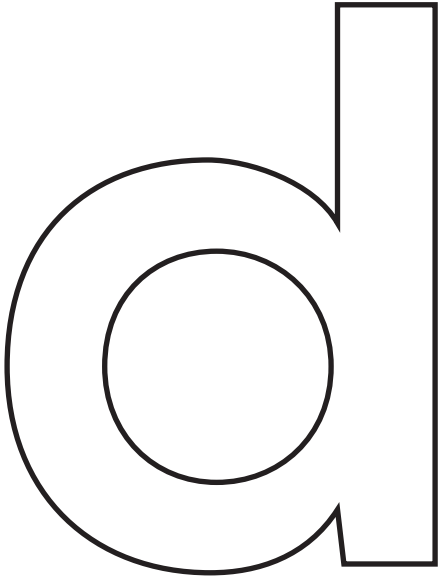
El pez nadador
El qez nabador

Escribe 10 palabras que lleven la b, remarcala de color rojo y elabora los dibujos.

Observa las series y continualas.



Colorea la letra y el dibujo, después completa las palabras con la letra que falta.



_elfín

_isco

_inero

_ulces

_e_os

_os

_ado

_iego

_iente

_uen_e

_imas

_ama

_ía

ca_era

mira_a

mora_o

sába_o

pata_a

pa_re

bal_osa

cal_era

casca_a

can_a_o

cal_o

cuña_o

hela_o


almoha_a

guisa_o



hie_ra

ahuma_o

Dibuja un dado en la parte inferior izquierda y colóralo de azul. Otro en la parte superior derecha y colóralo de verde. Dibuja un reloj en la parte superior izquierda y un gato en la parte inferior derecha.



Encuentra las 10 diferencias entre los dibujos.








Remarca con rojo la d en cada enunciado y haz un dibujo de cada uno.

La dona es un pan.

A Dimas le duele el dedo.

Hoy es un lindo día.

Colorea de rojo el pez que está al centro, de amarillo el que está a la derecha, de morado el de la izquierda, de azul el de arriba y de verde el de abajo.




Escoge cuatro palabras y con ellas escribe cuatro oraciones. Pinta con rojo la d y haz un dibujo de cada oración.

dona dedo dama diente dado
dinero dulce duende delfín disco

[illegible][illegible][illegible][illegible]

Observa los dibujos y la silueta que corresponda.



A.



B.




C.



D.



A.



B.



C.



D.



www.materialparamaestros.com



A.



B.



C.





D.




Une cada dibujo con su sombra.




Ayuda al astronauta a encontrar su camino a la aeronave y marca el camino con rojo.



Rodea con un círculo la letra d.


d	d	b	d	d	d	b	b	d
d	d	b	d	d	b	b	d	b
b	d	b	d	d	b	b	d	d
d	b	b	d	b	d	b	d	b
b	d	d	b	b	d	b	b	d
					b	d	b	b
					d	b	d	d
					b	d	b	b
					d	b	d	b

Encierra la oración que esta correcta, y en la incorrecta subraya los errores .
Colorea los dibujos.




Albo tiene un bado

Aldo tiene un dado



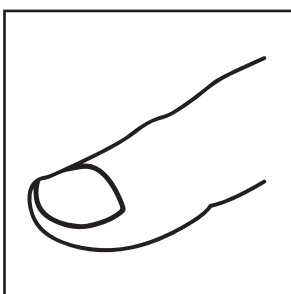
Dalia tiene bos bulses

Dalia tiene dos dulces



La dona es de Esteban.

La bona es be Estedan.



A Tomas le buele el bedo.

A Tomas le duele el dedo.



La puerta tiene el candado.

La querta tiene el canbabo.

Escribe 10 palabras que lleven la d, remarcala de color rojo y elabora los dibujos.

--	--

--	--

--	--

--	--

--	--

--	--

--	--

--	--

--	--

--	--

www.materialparamaestros.com



Une cada dibujo con su sombra.



1



2



3



4



5

A



B




C



D



E

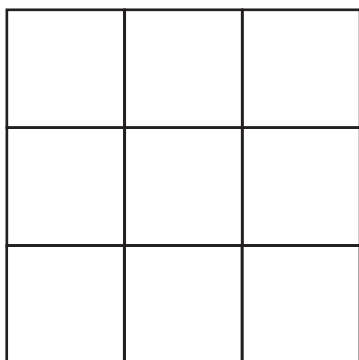


www.materialparamaestros.com

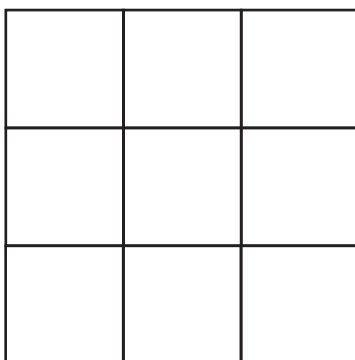
Encuentra las 10 diferencias entre los dibujos.



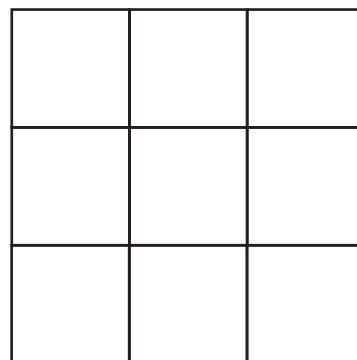
Observa y colorea con colores diferentes los cuadros como se indica.



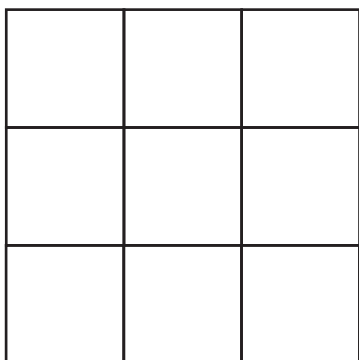
centro-derecha



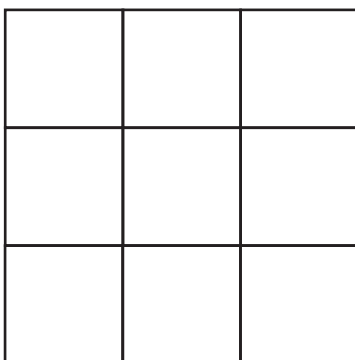
arriba-izquierda



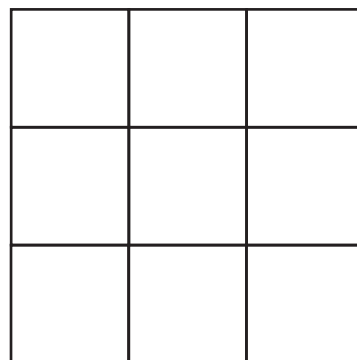
abajo-derecha



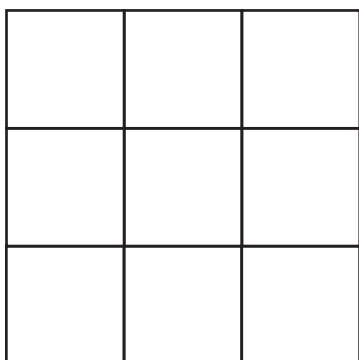
centro-centro



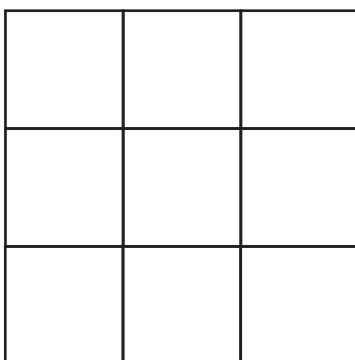
centro-izquierda



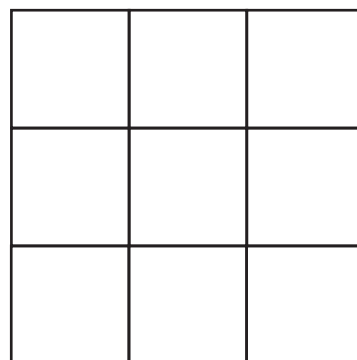
arriba-derecha



abajo-centro





abajo-izquierda



centro-derecha

Colorea la letra y el dibujo, después completa las palabras con la letra que falta.



_ato

_era

_elo

_ila

_ata

_eso

_uré

_ala

ro_a

_iso

_ino

_olo

_iña

_ollo

_elota

_omada

_e_ino

za_ato

_atata

_aloma

_iloto

_ajaro

_itido

_irata

_atada

_uchero

_iraña

_ayaso

es_ejo

es_atula

Remarca con rojo la p en cada enunciado y haz un dibujo de cada uno.

Papá usa la pipa.

Ese sapo saltó al pastel.


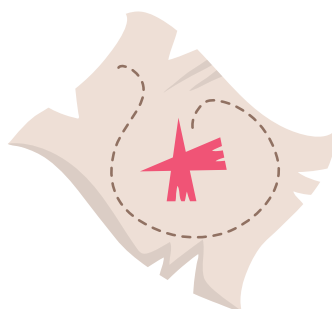
La paloma pisa el tapete.

Escoge cuatro palabras y con ellas escribe cuatro oraciones. Pinta con rojo la p y haz un dibujo de cada oración.


pato pelo sapo ropa pelota
patio paloma pasta popote sopa

[illegible][illegible][illegible][illegible]

Ayuda al pirata a encontrar su camino a la tesoro y marca el camino con rojo.



www.materialparamaestros.com



Rodea con un círculo la letra p.

p q p p q p p q p

q p q p q q p q p

p p q q p q p p q

q q p q p p p q q


p q p q b q q q p

q p p q q p


q p q p

q p q p

q p p q




Encierra la oración que esta correcta, y en la incorrecta subraya los errores .
Colorea los dibujos.




Ese sapo salta.

Ese saqo salta.




Peqe come soqa.

Pepe come sopa.




Tomas piso mi paloma.

Tomas qiso mi qaloma.



Paqa tiene un qulqo.

Papa tiene un pulpo.



A Esperanza le gusta la piña.

A Esqeranza le gusta la qiña.

Escribe 10 palabras que lleven la p, remarcala de color rojo y elabora los dibujos.

--

--

--

--

--

--

--

--

--

--

--

--

--

--

--

--

--

--

--

--

www.materialparamaestros.com




Une cada dibujo con su sombra.



1




2



3




4



5

A




B



C



D





E



www.materialparamaestros.com

Colorea la letra y el dibujo, después completa las palabras con la letra que falta.



_ueso

pa_uete

_uemar

Ro_ue

_ui_ue

_uesadilla

pan_ue

_uiere

ma_uina

Pa_uito

e_uipaje

ban_ueta

Cu_uita

ra_ueta

bar_uito

mos_uito

or_uesta

_uimicos

_uerubín

_uince

Remarca con rojo la q en cada enunciado y haz un dibujo de cada uno.

El ratón come queso.

Roque quiere panque.

Cuquita juega con las raquetas.




Escoge cuatro palabras y con ellas escribe cuatro oraciones. Pinta con rojo la q y haz un dibujo de cada oración.

queso paquete quemar quesadilla
maquina equipaje raqueta banqueta


[illegible][illegible][illegible][illegible]

Ayuda a los animalitos a encontrar sus manzanas. Marca de rojos los dos caminos, no puede ser el mismo.




Rodea con un círculo la letra q.

q	q	p	p	q	p	p	q	p
q	p	q	p	q	q	p	q	p
p	p	q	q	p	q	p	p	q
q	q	p	q	p	p	p	q	q
p	q	p	q	b	q	q	q	p
				p	p	q	q	p
					q	p	q	p
					p	q	q	p
					q	p	p	q

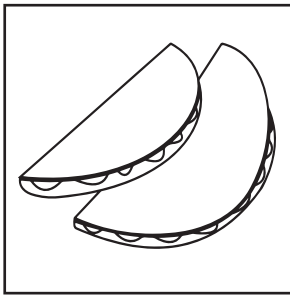


Encierra la oración que esta correcta, y en la incorrecta subraya los errores .
Colorea los dibujos.



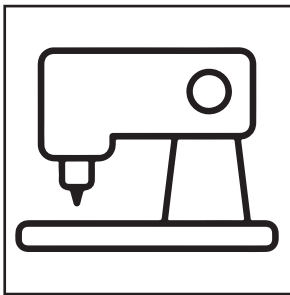
Quique comió queso.

Quipue comió pueso.



Se quemó la quesadilla.

Se pue mó la puesabilla.




Quico puiere una mapuina.

Quico quiere una maquina.



Ropue come un qanpue.

Roque come un panque.



Cuquita tiene una raqueta.

Cupuita tiene una rapueta.

Escribe 10 palabras que lleven la q, remarcala de color rojo y elabora los dibujos.



Rodea con un círculo la letra u.


u u n u n u n n u

n u n u n u n u u

u u n n n u u n n

n u n u n u n u n

u u n u u n n n u



n u u n u

n u u n

n n u n u

u u n u n

Rodea con un círculo la letra n.

n u n u n u n n u

n u n u n u n u u

u u n n n u u n n

n u n u n u n u n


u u n u u n n n u

u n u u n u

n n u u n

n u n u

u n u n



Rodea con un círculo la letra v.




v v u v v u v u v

v u u v u u v u v

u v v u u v u v u

v v u u v v u v u

v u v u v u v u v



v u v u

v u v u

u v v u

v u u v

Rodea con un círculo la letra u.



v

u

v

v

u

v

u

v

v

u

u

v

u

u

v

u

v

u

v

v

u

u

v

u

v

u

v

v

u

u

v

v

u

v

u

v

u

v

u

v

u

v

u

v

v

u

u

v

u

v

u

v

u

v

u

u

v

v

u

v

u

u

v

